


 Dirección de Cadenas Agrícolas y Forestales. Dirección de Cadenas Pecuarias.	FICHA DE PRESENTACIÓN DE PROYECTOS DE INVERSIÓN	 Agricultura Código: PR-CAF-02
	Fondos de Fomento Agropecuarios y de los Fondos de Estabilización de Precios.	Versión: 10 Fecha Emisión: xx/xx/20XX

Fecha Presentación	Código de Radicación
Año Día Mes	

I. IDENTIFICACION GENERAL DEL PROYECTO

Nombre del Proyecto SISTEMA DE INFORMACIÓN PANELERO (SIPA)
Objetivo principal: Fortalecer el sistema de información panelero (SIPA) a través de la actualización constante de la información recolectada en campo como de las instituciones y la modernización del mismo de acuerdo a la legislación actual.
Duración (meses): 12 Meses- Vigencia 2025 Fecha de Inicio: 01/01/2025 Fecha de Finalización: 31/12/2025
Valor Total del Proyecto (\$ 311.279.000): (TRECIENTOS ONCE MILLONES DOSCIENTOS SESENTA Y NUEVE MIL PESOS).
Cofinanciación: CUOTA DE FOMENTO (\$ 311.279.000): (TRECIENTOS ONCE MILLONES DOSCIENTOS SESENTA Y NUEVE MIL PESOS).. Otras fuentes- \$ miles: (Indicar cuales son y aportes al proyecto): .
Localización: Departamento y Municipio(s) El programa tiene cobertura Nacional, con información de 13 departamentos: Antioquia, Boyacá, Caldas, Cauca, Caquetá, Cundinamarca, Huila, Nariño, N. Santander, Santander, Risaralda, Tolima y Valle
Producto(s) con el (los) que se relaciona el proyecto PANELA
Fecha preparación proyecto 09/10/2024
Describa brevemente en que consiste el proyecto El proyecto plantea la continuidad y el fortalecimiento del Sistema de Información Panelero (SIPA), teniendo en cuenta los siguientes temas: - OFERTA PANELERA: estadística de áreas, rendimientos, producción. Recolección de datos de departamentos no atendidos POR EL FONDO, a través de encuestas web a los entes territoriales - MERCADOS (precios y mercados), continuar con la operación estadística de precios al productor y ampliarla con los precios al consumidor a nivel nacional (Antioquia, Boyacá, Caldas, Cauca, Caquetá, Cundinamarca, Huila, Nariño, N. Santander, Santander, Risaralda, Tolima y Valle) -COSTOS DE PRODUCCIÓN: consolidación de costos de producción semestral por departamento y emisión de un consolidado nacional.

 Dirección de Cadenas Agrícolas y Forestales. Dirección de Cadenas Pecuarias.	FICHA DE PRESENTACIÓN DE PROYECTOS DE INVERSIÓN	 Agricultura Código: PR-CAF-02
	Fondos de Fomento Agropecuarios y de los Fondos de Estabilización de Precios.	Versión: 10
		Fecha Emisión: xx/xx/20XX

- SISTEMA DE INFORMACIÓN GEOGRÁFICO: Revisión y sistematización de los predios medidos anteriormente con GPS y ubicación en el Sistema de información geográfica (SIG).
- ACTUALIZACIÓN CONSTANTE DE LA PAGINA WEB DEL SIPA.
- DOCUMENTO CONSOLIDADO DE INFORMACIÓN DEL SECTOR PANELERO: generación de documento con información relevante del sector
- Implementación y cumplimiento de la ley de transparencia 1712 de 2014.
- Tercera Encuesta virtual nacional de consumo de panela, realización de la Tercera encuesta virtual de consumo de panela.

Proponente: FEDEPANELA

Ejecutor: FEDEPANELA



Elaborado por: Director Sistemas de Información

II. INFORMACIÓN DEL PROPONENTE

Nombre o razón social: FEDEPANELA	
Documento de Identidad o Nit.: 800059441 - 1	
Naturaleza Jurídica Entidad sin ánimo de lucro de carácter privado y gremial	
Departamento: Bogotá Ciudad: Bogotá Dirección: Cra 49B N 91-48	Email: Teléfono: 6222066 Celular
Nombre representante legal CARLOS F. MAYORGA MORALES	Documento de identificación 79.428.214
Objeto social de la entidad: La Federación Nacional de Productores de Panela -Fedepanela, es una entidad gremial sin ánimo de lucro, que representa a los productores paneleros de Colombia. Dentro de sus objetivos se destaca, propender al mejoramiento del nivel de vida de todos los productores que laboran en el subsector panelero, con el fin de hacer competitiva, productiva y rentable esta actividad, además, defender los intereses colectivos e ingreso remunerativo de sus afiliados, como también, contribuir al desarrollo tecnológico, social, comercial y ambiental del sector rural en el país.	
Describa su experiencia en proyectos similares	

III. INFORMACION DEL EJECUTOR

Nombre o razón social Federación Nacional de Productores de Panela
Sigla: FEDEPANELA
Documento de Identidad o Nit. 800059441 - 1
Naturaleza jurídica: Entidad sin ánimo de lucro de carácter privado y gremial

 Dirección de Cadenas Agrícolas y Forestales. Dirección de Cadenas Pecuarias.	FICHA DE PRESENTACIÓN DE PROYECTOS DE INVERSIÓN	 Agricultura Código: PR-CAF-02
	Fondos de Fomento Agropecuarios y de los Fondos de Estabilización de Precios.	Versión: 10 Fecha Emisión: xx/xx/20XX

Departamento: Bogotá Ciudad: Bogotá Dirección: Cra 49B N 91-48	Email: Teléfono: Celular:
Nombre representante legal CARLOS F. MAYORGA MORALES	Documento de identificación
Objeto Social de la entidad: La Federación Nacional de Productores de Panela -Fedepanela, es una entidad gremial sin ánimo de lucro, que representa a los productores paneleros de Colombia. Dentro de sus objetivos se destaca, propender al mejoramiento del nivel de vida de todos los productores que laboran en el subsector panelero, con el fin de hacer competitiva, productiva y rentable esta actividad, además, defender los intereses colectivos e ingreso remunerativo de sus afiliados, como también, contribuir al desarrollo tecnológico, social, comercial y ambiental del sector rural en el país.	
Experiencia acreditada en la ejecución de proyectos similares} Fedepanela lleva administrando de manera ininterrumpida 35 años administrando el FFP aprobando los diferentes estudios de representatividad y requisitos establecidos por el MADR	

IV. INFORMACION DEL PROYECTO

4.1 Características de la región en donde se ejecutará el proyecto:

Este proyecto es de carácter Nacional ya que es transversal y recoge información de diferentes fuentes.

4.2 Situación actual

En la actualidad no existen muchas fuentes de información sobre el sector panelero, lo que hace de gran importancia la ejecución del programa de sistemas de información SIPA



4.3 Definición del problema u oportunidad

Causas: Deficiente información sobre el sector panelero

Efectos: Se presentan inconvenientes para la toma de decisiones

4.4 Justificación del proyecto

De acuerdo a la ley 40 del 90 en su artículo 8, en el numeral 1 las actividades de extensión (asistencia técnica) son susceptibles de financiación por parte del Fondo de Fomento Panelero, la actividad aquí propuesta es una actividad conexas que pretende recolectar, procesar y publicar la información recolectada y generada por la asistencia técnica. Según FEDEPANELA - Fondo de Fomento Panelero. El subsector panelero en Colombia cuenta de acuerdo a los cálculos del Fondo de Fomento para 2020 con aproximadamente **198.470** hectáreas plantadas, de las cuales se

 Dirección de Cadenas Agrícolas y Forestales. Dirección de Cadenas Pecuarias.	FICHA DE PRESENTACIÓN DE PROYECTOS DE INVERSIÓN	 Agricultura Código: PR-CAF-02
	Fondos de Fomento Agropecuarios y de los Fondos de Estabilización de Precios.	Versión: 10
		Fecha Emisión: xx/xx/20XX

cosechan al año un promedio de **171.708** Ha, con un rendimiento promedio de 6,35 toneladas de panela por hectáreas, las cuales producen **1.090.700** toneladas de panela, lo cual genera mas de **33 millones** jornales al año, ubicando este subsector en el segundo lugar en la generación de empleo rural.

Desde el año 1998 FEDEPANELA inició la implementación de un sistema de información con la toma de información de precios al productor en 6 departamentos del país, con la creación de los centros de servicios se logró ampliar la cobertura a los 13 departamentos actuales, teniendo en cuenta también los temas de costos de producción.

A partir del año 2005 se logra la financiación del fondo de fomento para la organización de un Sistema de información panelero, el cual se fortaleció a partir del año 2009 en donde se construyó la página web de FEDEPANELA, en la cual se cuelgan los resultados de la información recolectada y la plataforma web SIPA para la recolección de información y sus resultados en tiempo real. Este programa fue suspendido desde el 2012 y asumido parcialmente por la asistencia técnica.

El subsector panelero necesita de una fuente constante de recolección y consulta de información para la toma de decisiones, pero lo cual es pertinente nuevamente retomar el programa de sistema de información Panelero.

4.5 Objetivo principal – Fortalecer el sistema de información panelero (SIPA) a través de la actualización constante de la información recolectada en campo como de las instituciones y la modernización del mismo de acuerdo a la legislación actual.

4.6 Objetivos secundarios – (Son los resultados que se propone alcanzar el proyecto para lograr el objetivo principal)

- 1- Actualización de la estadística panelera (Áreas, Rendimientos y Producción)
- 2- Actualización constante del sistema de información de precios.
- 3- Recolección y consolidación de costos de producción.
- 4- Fortalecimiento del sistema de información geográfico.
- 5- Actualización constante de la información de la página web.
- 6- Realización de la 4 encuesta virtual de consumo de panela.
- 7- Cumplimiento de la normatividad vigente para los fondos de fomento - entidades que manejan recursos públicos.

Componente	Resumen narrativo	Indicador	Verificación	Supuestos
Objetivo Especifico 1	Actualización de la estadística panelera (Áreas, Rendimientos y Producción)	informe de estadísticas de áreas, rendimientos y producción.	Supervisión, informes físicos y magnéticos emitidos en archivo y	Deficiente información.



Dirección de Cadenas Agrícolas y Forestales.
Dirección de Cadenas Pecuarias.

FICHA DE PRESENTACIÓN DE PROYECTOS DE INVERSIÓN





Código: **PR-CAF-02**

Versión: 10

Fondos de Fomento Agropecuarios y de los Fondos de Estabilización de Precios.

Fecha Emisión: **xx/xx/20XX**

			publicados en la web.	
Objetivo Especifico 2	Actualización constante del sistema de información de precios.	12 informes mensuales de precios. 400 registros de precios tomados y procesados. 1 análisis de los precios	Supervisión, registros, informes físicos, magnéticos en archivo y publicaciones en la web.	Falta de personal y toma de datos erróneos.
Objetivo Especifico 3	- Recolección y consolidación de costos de producción.	2 informes físicos y magnéticos sobre los costos de producción en el país. 1 análisis económico de los costos de producción	Supervisión, reportes físicos y magnéticos en archivo.	Falta de Personal. Suministro erróneo de la información.
Objetivo Especifico 4	Fortalecimiento del sistema de información geográfico	Procesamiento de información existente, 1000 predios procesados y ubicados en el SIG. Generación de 14 mapas departamentales con datos de producción y un mapa nacional 2020.	Supervisión, reportes físicos y archivos magnéticos.	Falta de recursos a tiempo.
Objetivo Especifico 5	Actualización página web sipa	60 actualizaciones.	Publicaciones página web.	Falta de personal
Objetivo Especifico 6	Realización de la quinta encuesta virtual sobre consumo de panela	Documento con los resultados	Documento magnético y físico	Deficiente información
Objetivo Especifico 7	Cumplimiento con el sistema de gestión documental (ley de transparencia 1712 de 2014) Solicitud de la contraloría general de la republica	Implementación del sistema, 2 informes parciales y un informe final	2 informes parciales y un informe final	Falta de recurso financiero a tiempo

 Dirección de Cadenas Agrícolas y Forestales. Dirección de Cadenas Pecuarias.	FICHA DE PRESENTACIÓN DE PROYECTOS DE INVERSIÓN	 Agricultura Código: PR-CAF-02
	Fondos de Fomento Agropecuarios y de los Fondos de Estabilización de Precios.	Versión: 10
		Fecha Emisión: xx/xx/20XX

Objetivo Específico 8	Compra, actualización y mantenimiento de software y hardware	Actualización y mantenimiento, costos de soporte técnico, costos de capacitación y cualquier otro gasto relacionado.	Mantener un inventario actualizado de todos los activos de hardware y software de la organización, incluyendo información sobre su fecha de adquisición, fecha de inicio y finalización de garantía, fecha de última actualización, etc.	Se asume que se dispone de recursos humanos y financieros suficientes para llevar a cabo estas actividades.
-----------------------	--	--	--	---



4.7 Estado del Arte

Actual mente el sector panelero no cuenta con muchas fuentes de información actualizada, lo que hace que la ejecución del sistema de información panelero SIPA sea de vital importancia para el sector panelero, ya que en este se actualiza permanentemente la información mas importante del sector como lo es:



-

4.8 Metodología – (Como se va a lograr cada uno de los objetivos secundarios)



OBJETIVO SECUNDARIO	ACTIVIDAD
Actualización de la estadística panelera (Áreas, Rendimientos y Producción)	<ul style="list-style-type: none"> - Preparación de información preliminar. - Envío de información preliminar a asistencia técnica. - Recolección de información. (asistencia técnica) - Envío de información a la oficina de sistemas de información. (asistencia técnica) - Recepción de información - Revisión y consolidación de la información. - Generación de informes.

 <p>Dirección de Cadenas Agrícolas y Forestales. Dirección de Cadenas Pecuarias.</p>	FICHA DE PRESENTACIÓN DE PROYECTOS DE INVERSIÓN	 Agricultura Código: PR-CAF-02
	Fondos de Fomento Agropecuarios y de los Fondos de Estabilización de Precios.	Versión: 10
		Fecha Emisión: xx/xx/20XX

	<ul style="list-style-type: none"> - Publicación de Informes página web. -
Actualización constante del sistema de información de precios.	<ul style="list-style-type: none"> - Toma de precios (Asistencia Técnica) - Procesamiento de datos y llenado de formato. (Asistencia Técnica) - Ingreso de datos a la plataforma SIPA. - Envío de correo electrónico. (Asistencia Técnica) - Revisión de datos. - Consolidación de la información - Generación del boletín semanal de precios. - Entrega de boletín al área de comunicaciones. - Difusión boletín de precios. (comunicaciones) -
Recolección y consolidación de costos de producción	<ul style="list-style-type: none"> - Recolección de información por parte de asistencia técnica. - Envío de la información a la oficina de Sistemas de información. - Revisión de la información. - Consolidación y análisis de la información. - Publicación de la información.
Fortalecimiento del sistema de información geográfico	<ul style="list-style-type: none"> - Ingreso de la información consolidada - Generación de informes. - Inicio de QGIS - Ingreso de información consolidada en QGIS. - Procesamiento en QGIS y unión de capas vectoriales. - Creación de una nueva capa. - Ajuste de simbología. - Generación de mapas - Diseño y exportación de mapas con elementos adicionales. - Publicación de Mapas
Actualización página web sipa	<ul style="list-style-type: none"> - Revisión de información a publicar - Carga de información a través del Cpanel.

 Dirección de Cadenas Agrícolas y Forestales. Dirección de Cadenas Pecuarias.	FICHA DE PRESENTACIÓN DE PROYECTOS DE INVERSIÓN	 Agricultura Código: PR-CAF-02
	Fondos de Fomento Agropecuarios y de los Fondos de Estabilización de Precios.	Versión: 10
		Fecha Emisión: xx/xx/20XX

	<ul style="list-style-type: none"> - Diseño de la publicación. - Carga de la publicación a la pagina web. - Publicación de la información en la pagina web -
Realización de la quinta encuesta virtual sobre consumo de panela	<ul style="list-style-type: none"> - Diseño de formulario web. - Revisión y ajuste de formulario. - Publicación de formulario de la encuesta. - Difusión de formulario a través de paginas web, redes y redes sociales. - recolección de información. - Descarga de la información recolectada. - Análisis de la información. - Generación de informe, - Publicación de informe. -
Cumplimiento con el sistema de gestión documental y manejo de datos personales (ley de transparencia 1712 de 2014)	<ul style="list-style-type: none"> - Planeación sistema de gestión documental año 2024 - Capacitación y concientización: Brindar capacitación a todos los empleados sobre las políticas y procedimientos de protección de datos, así como sobre las mejores prácticas de seguridad de la información. Promover la conciencia y la cultura de protección de datos en toda la organización. - Diseño de políticas y procedimientos: Desarrollar políticas y procedimientos claros y sólidos que aborden aspectos clave de la protección de datos, como la recopilación, almacenamiento, acceso, transferencia y eliminación de datos personales. - Evaluación y análisis de riesgos: Realizar una evaluación exhaustiva de los riesgos relacionados con la protección de datos personales en la organización, identificando las vulnerabilidades y amenazas potenciales. - Implementación de medidas técnicas y organizativas: Establecer controles y medidas técnicas adecuadas, como la encriptación de datos, autenticación de usuarios, acceso basado en roles y sistemas de monitoreo. Además, establecer medidas organizativas, como la

 Dirección de Cadenas Agrícolas y Forestales. Dirección de Cadenas Pecuarias.	FICHA DE PRESENTACIÓN DE PROYECTOS DE INVERSIÓN	 Agricultura Código: PR-CAF-02
	Fondos de Fomento Agropecuarios y de los Fondos de Estabilización de Precios.	Versión: 10
		Fecha Emisión: xx/xx/20XX



	<p>designación de un responsable de protección de datos y la implementación de políticas de privacidad por defecto y diseño.</p> <ul style="list-style-type: none"> - Evaluación y mejora continua: Realizar auditorías regulares del sistema de protección de datos para evaluar su eficacia y realizar mejoras continuas en base a los resultados obtenidos. Mantenerse actualizado con las últimas regulaciones y mejores prácticas en protección de datos. - Desarrollar actividades de gestión y administración para el SGD de acuerdo con el programa de gestión documental definido en la fase de implementación de este, maduración y sensibilización del sistema, así como la atención de requerimientos internos. - Programas archivísticos para el FFP para implementar su patrimonio archivístico en una correcta conservación, valoración para aplicar la ley de transparencia 1712 del 2014. - Atención de requerimientos de las entidades de control. - Revisión de archivo físico.
Compra, actualización y mantenimiento de software y hardware	<ul style="list-style-type: none"> - Inventario de Activos - Seguimiento de Actualizaciones - Mantenimiento Preventivo - Actualización de parches de seguridad. - Limpieza física de equipos - Optimización de configuraciones de software

V - MARCO LOGICO

Acciones que se deben ejecutar para poner en práctica la metodología, cada objetivo secundario requiere diligenciar el marco lógico.

5.1 Objetivo específico No 1:

(Describa las acciones que lo llevarán al cumplimiento del objetivo)



 Dirección de Cadenas Agrícolas y Forestales. Dirección de Cadenas Pecuarias.	FICHA DE PRESENTACIÓN DE PROYECTOS DE INVERSIÓN	 Agricultura Código: PR-CAF-02
	Fondos de Fomento Agropecuarios y de los Fondos de Estabilización de Precios.	Versión: 10
		Fecha Emisión: xx/xx/20XX

Acciones	Metas	Indicadores	Fuentes de verificación	Supuestos
Preparación de información preliminar.	14 archivos preliminares de áreas rendimiento y producción	14 archivos	Archivos digitales	Mala preparación de archivos digitales
Envió de información preliminar a asistencia técnica.	14 archivos enviados al área técnica	14 archivos	envió de archivos (mail)	envió de la información de forma tardía,
Recolección de información. (asistencia técnica)	Recolectar la información en 14 departamentos	14 archivos gestionados con áreas rendimiento y producción	Archivos digitales	Suministro de información defectuosa
Envió de información a la oficina de sistemas de información. (asistencia técnica)	envió de información de 14 departamentos	Recepción de 14 archivos	Archivos digitales	envió de información a tiempo
Revisión y consolidación de la información.	Revisar y consolidar la información de los 14 departamentos en la base de datos general	Base de datos con datos del año 2024	Archivo digital	Deficiente Revisión
Generación de informes.	Generar un informe de áreas, rendimiento y producción para el año 2024	Informe archivo digital	1 archivo digital	Informe retardado
Publicación de Informes pagina web.	Publicación de informe de áreas rendimiento y producción en la página web SIPA	Publicación en pagina web	1 publicación	No publicación del informe

Objetivo específico No 2:



(Describa las acciones que lo llevaran al cumplimiento del objetivo)

Acciones	Metas	Indicadores	Fuentes de verificación	Supuestos
----------	-------	-------------	-------------------------	-----------

 Dirección de Cadenas Agrícolas y Forestales. Dirección de Cadenas Pecuarias.	FICHA DE PRESENTACIÓN DE PROYECTOS DE INVERSIÓN	 Agricultura Código: PR-CAF-02
	Fondos de Fomento Agropecuarios y de los Fondos de Estabilización de Precios.	Versión: 10
		Fecha Emisión: xx/xx/20XX

Toma de precios (Asistencia Técnica)	Toma de precios semanal en 13 departamentos	13 informes de precios cada semana	13 archivos	No toma de precios
Procesamiento de datos y llenado de formato. (Asistencia Técnica)	Revisión y procesamiento de los datos tomados y e ingreso a formato	13 formatos diligenciados cada semana	13 archivos	Mal diligenciamiento de los formatos
Ingreso de datos a la plataforma SIPA. (Asistencia Técnica)	Ingreso semanal de los precios en 13 departamentos	Precios de 13 departamentos ingresados	Datos de 13 departamentos en la plataforma	Mal diligenciamiento de los datos en la plataforma
Envío de correo electrónico. (Asistencia Técnica)	envió de correo electrónico con formatos diligenciados al área de sistemas de información	13 correos enviados con formatos	13 archivos recibidos	envió tarde de la información
Revisión de datos.	Comparación y revisión de 13 archivos enviados vs la información subida a la plataforma	13 archivos revisados	Archivos físicos y digitales	Deficiente revisión.
Consolidación de la información	Consolidación de información semanal	1 consolidado con precio de 13 departamentos	1 consolidado de precios archivo digital	Consolidación tardía
Generación del boletín semanal de precios.	Generación de un boletín de precios con 13 departamentos	1 boletín semanal de precios con los 13 departamentos	1 boletín de precios archivo digital	Generación tardía
Entrega de boletín al área de comunicaciones.	envió de boletín vía mail para diseño.	1 boletín semanal	1 boletín semanal archivo digital	envió tarde de la información
Difusión boletín de precios. (comunicaciones)	Difundir el boletín semanal de precios de la panela	1 boletín publicado en la página web y red	1 boletín publicado digital	Publicación tardía

Objetivo específico No 3:

 Dirección de Cadenas Agrícolas y Forestales. Dirección de Cadenas Pecuarias.	FICHA DE PRESENTACIÓN DE PROYECTOS DE INVERSIÓN	 Agricultura Código: PR-CAF-02
	Fondos de Fomento Agropecuarios y de los Fondos de Estabilización de Precios.	Versión: 10
		Fecha Emisión: xx/xx/20XX

(Describa las acciones que lo llevaran al cumplimiento del objetivo)

Acciones	Metas	Indicadores	Fuentes de verificación	Supuestos
Recolección de información por parte de asistencia técnica.	recolección de información de costos 14 departamentos	14 archivos de Excel con costos de producción por departamento	14 archivos digitales	Demora en la recolección
Envió de la información por parte de asistencia técnica a la oficina de Sistemas de información.	envió de 14 archivos vía mail a sistemas de información	14 tablas de costos en forma digital	14 archivos digitales	Demora en el envío
Revisión de la información.	Revisión de 14 tablas de costos	14 tablas de costos revisadas	14 archivos digitales	Información deficiente
Consolidación y análisis de la información.	Consolidación de los datos en una tabla	1 tabla con el resumen de los 14 departamentos	1 archivo digital	Deficiente análisis
Publicación de la información.	publicación de la tabla de costos consolidada en la página web	1 tabla publicada	1 archivo digital	publicación tardía



Plan general de medios (aplicable a todas las estrategias de comunicación)

MEDIOS	CANALES	FORMATOS	PERIODICIDAD

Programación de pauta		1	2	3	4	5	6	7	8	9	10	11
Medio de comunicación	No. de salidas proyectadas al año											
Radio nacional o regional												
Televisión nacional o regional												
Medios alternativos												

Objetivo específico No 4:



(Describa las acciones que lo llevaran al cumplimiento del objetivo)

 Dirección de Cadenas Agrícolas y Forestales. Dirección de Cadenas Pecuarias.	FICHA DE PRESENTACIÓN DE PROYECTOS DE INVERSIÓN	 Agricultura Código: PR-CAF-02
	Fondos de Fomento Agropecuarios y de los Fondos de Estabilización de Precios.	Versión: 10
		Fecha Emisión: xx/xx/20XX

Acciones	Metas	Indicadores	Fuentes de verificación	Supuestos
Recopilar datos de diferentes fuentes.	Ingresar toda la información necesaria de manera precisa y completa.	Número de registros ingresados correctamente.	Registros en la base de datos.	Revisión periódica de la base de datos para asegurarse de que esté actualizada.
Consolidar los datos en un formato estándar e Ingresar la información en una base de datos o sistema.	Realizar el ingreso de datos en un tiempo determinado.	Tiempo promedio para ingresar los datos consolidados.	Archivos de datos consolidados.	Evaluación del tiempo tomado para el ingreso de datos.
Extraer datos de la base de datos.	Generar informes que presenten de manera clara y concisa la información consolidada.	Número de informes generados.	Informes generados.	Revisión periódica de los informes generados.
Crear informes utilizando herramientas específicas (p. ej., Excel, Power BI).	Cumplir con los plazos establecidos para la generación de informes.	Calidad de los informes en términos de claridad y relevancia.	Retroalimentación de los usuarios sobre la utilidad de los informes.	Evaluación del tiempo tomado para generar los informes.
Importar los datos consolidados en QGIS.	Tener todos los datos necesarios cargados en QGIS, con capas actualizadas a nivel regional y departamental	Porcentaje de datos cargados correctamente.	Visualización de los datos en QGIS.	Revisión de la integridad de los datos en QGIS.
Verificar que los datos se carguen correctamente.	Evitar errores en la carga de datos.	Tiempo requerido para cargar los datos en QGIS.	Registros de errores durante la carga de datos.	Registro de tiempo de carga de datos.
Procesar los datos según los requisitos específicos.	Obtener resultados procesados que cumplan con los requisitos del proyecto.	Calidad de los resultados procesados.	Revisión de los resultados procesados.	Evaluación de los resultados obtenidos.
Unir capas vectoriales según las necesidades del proyecto.	Realizar la unión de capas de manera precisa.	Correcta unión de capas vectoriales.	Verificación de la unión de capas vectoriales.	Revisión de la unión de capas para asegurar la precisión.

Objetivo específico No 5:



(Describa las acciones que lo llevaran al cumplimiento del objetivo)

 <p>Dirección de Cadenas Agrícolas y Forestales. Dirección de Cadenas Pecuarias.</p>	FICHA DE PRESENTACIÓN DE PROYECTOS DE INVERSIÓN	 Agricultura Código: PR-CAF-02
	Fondos de Fomento Agropecuarios y de los Fondos de Estabilización de Precios.	Versión: 10
		Fecha Emisión: xx/xx/20XX

Acciones	Metas	Indicadores	Fuentes de verificación	Supuestos
Subir los archivos diseñados al servidor web.	Publicar la información de manera correcta y accesible en la página web.	Accesibilidad de la información para los usuarios.	Registro de actividad en el servidor web.	Verificación de la disponibilidad de la publicación en la página web.
Anunciar la disponibilidad de la nueva información en la página web y promocionar la publicación a través de diferentes canales si es necesario	Informar a los usuarios sobre la nueva publicación y Aumentar la visibilidad de la información	Número de visitas a la nueva publicación.	Estadísticas de visitas a la página web	Se parte del supuesto de que el servidor web está disponible y funcionando correctamente durante el proceso de carga y publicación.
Revisar la información para asegurarse de su precisión y relevancia y verificar que la información cumpla con las políticas y estándares establecidos	Publicar información precisa y relevante en la página web.	Porcentaje de información revisada y aprobada	Registro de revisiones realizadas	Se supone que se tiene acceso adecuado al Cpanel del servidor web.
Diseñar la estructura de la página y la presentación de la información	Diseñar una publicación atractiva y fácil de navegar	Cumplimiento de los estándares de diseño web	Evaluaciones de usabilidad	Se asume que el personal encargado de cargar la información tiene los conocimientos necesarios para realizar esta tarea.

Objetivo específico No 6:

(Describa las acciones que lo llevarán al cumplimiento del objetivo)

 Dirección de Cadenas Agrícolas y Forestales. Dirección de Cadenas Pecuarias.	FICHA DE PRESENTACIÓN DE PROYECTOS DE INVERSIÓN	 Agricultura Código: PR-CAF-02
	Fondos de Fomento Agropecuarios y de los Fondos de Estabilización de Precios.	Versión: 10
		Fecha Emisión: xx/xx/20XX

Acciones	Metas	Indicadores	Fuentes de verificación	Supuestos
Diseño de formulario web.	1 formulario	1 formulario diseñado	Formulario digital	Poseer herramienta para creación de formulario
Revisión y ajuste de formulario.	1 ajuste de formulario	1 formulario ajustado	Formulario digital ajustado	Sin necesidad de ajuste
Publicación de formulario de la encuesta.	Publicación del formulario ajustado	1 formulario publicado	Formulario digital	Herramienta deficiente para la publicación
Difusión de formulario a través de paginas web, redes y redes sociales.	Difusión de formulario	1 formulario publicado y promocionado en redes sociales y pagina web	1 formulario digital promocionado	Bajo nivel de publicación
recolección de información.	recolección de información mediante el formulario	Respuestas del formulario	800 respuestas	Baja nivel de respuestas
Descarga de la información recolectada.	Descarga de archivo de respuestas	Descarga de 1 archivo de las respuestas	1 archivo	Problemas en la descarga
Análisis de la información.	Analizar la información de las respuestas	Análisis de 5 variables principales en las respuestas	5 variables analizadas	Análisis a tiempo
Generación de informe	Creación de informe	1 informe de 5 variables	1 informe digital	
Publicación de informe.	Publicación de informe	Publicación 1 informe	1 informe publicado	Informe fuera de tiempo

Objetivo específico No 7:

(Describa las acciones que lo llevaran al cumplimiento del objetivo)

Acciones	Metas	Indicadores	Fuentes de verificación	Supuestos
Definir objetivos y estrategias para el sistema de gestión documental.	Desarrollar e implementar un sistema de gestión documental efectivo.	Porcentaje de implementación del sistema de gestión documental.	Documentación del sistema de gestión documental.	Revisiones periódicas del progreso.



Dirección de Cadenas
Agrícolas y Forestales.
Dirección de Cadenas
Pecuarias.

FICHA DE PRESENTACIÓN DE PROYECTOS DE INVERSIÓN



Código: **PR-CAF-02**

Fondos de Fomento Agropecuarios y de los Fondos de Estabilización de Precios.

Versión: 10

Fecha Emisión: **xx/xx/20XX**

Acciones	Metas	Indicadores	Fuentes de verificación	Supuestos
Establecer un cronograma de actividades.	Cumplir con los requisitos legales y normativos relacionados con la gestión documental y mejorar la eficiencia en la gestión de documentos.	Cumplimiento de los plazos establecidos y nivel de satisfacción de los usuarios con el nuevo sistema.	Retroalimentación de los usuarios y partes interesadas.	Evaluación de la satisfacción de los usuarios.
Promover la cultura de protección de datos a través de campañas de sensibilización.	Capacitar a todos los empleados en políticas y procedimientos de protección de datos.	Nivel de comprensión de las políticas y procedimientos de protección de datos.	Registros de asistencia a sesiones de capacitación.	Encuestas de satisfacción y retroalimentación de los empleados.
Identificar y catalogar el patrimonio archivístico del FFP.	Conservar adecuadamente el patrimonio archivístico del FFP.	Porcentaje de documentos correctamente catalogados y conservados.	Inventarios y catálogos de documentos archivísticos.	Se asume que se cuenta con los recursos necesarios, incluyendo personal capacitado y presupuesto, para implementar los programas archivísticos.
Realizar valoraciones de los documentos para determinar su relevancia y aplicabilidad e implementar medidas para cumplir con la ley de transparencia 1712 del 2014.	Cumplir con los requisitos legales de transparencia y acceso a la información.	Número de solicitudes de información atendidas satisfactoriamente.	Registro de solicitudes de información y su resolución.	Se parte del supuesto de que el FFP tiene el compromiso de cumplir con la ley de transparencia 1712 del 2014 y otras regulaciones relacionadas con la gestión de documentos y la transparencia.

Objetivo específico No 8:

(Describa las acciones que lo llevaran al cumplimiento del objetivo)

Acciones	Metas	Indicadores	Fuentes de verificación	Supuestos
Registrar todos los activos de software y hardware de la organización.	Tener un registro completo y actualizado de todos los activos de software y hardware	Porcentaje de activos correctamente registrados en el inventario.	Base de datos del inventario de activos.	Uso de herramientas de gestión de activos para mantener el inventario
Registrar y planificar actualizaciones de software y hardware.	Mantener todos los sistemas actualizados con las últimas versiones	Porcentaje de sistemas actualizados en un período determinado	Informes de pruebas de funcionalidad posteriores a la actualización	Disponibilidad de recursos para implementar actualizaciones



Dirección de Cadenas
Agrícolas y Forestales.
Dirección de Cadenas
Pecuarias.

FICHA DE PRESENTACIÓN DE PROYECTOS DE INVERSIÓN



Código: PR-CAF-02

Fondos de Fomento Agropecuarios y de los Fondos de
Estabilización de Precios.

Versión: 10

Fecha Emisión: xx/xx/20XX

Acciones	Metas	Indicadores	Fuentes de verificación	Supuestos
Realizar inspecciones visuales y pruebas de rendimiento	Maximizar la vida útil de los equipos	Número de mantenimientos preventivos realizados	Registro de actividades de mantenimiento preventivo.	Personal capacitado para llevar a cabo el mantenimiento preventivo
Planificar e implementar la instalación de parches de seguridad de manera oportuna	Mantener los sistemas protegidos contra vulnerabilidades conocidas Minimizar el riesgo de brechas de seguridad	Porcentaje de parches de seguridad instalados dentro de un período de tiempo específico	Escaneos de seguridad para detectar vulnerabilidades.	Pruebas adecuadas para verificar que los parches no afecten negativamente el funcionamiento del sistema
Verificar y limpiar los ventiladores y disipadores de calor..	Reducir el riesgo de sobrecalentamiento y fallas.	Frecuencia de limpieza programada de equipos.	Registro de actividades de limpieza de equipos.	Conciencia y capacitación del personal sobre la importancia de la limpieza de equipos.

5.2 Cronograma: Relacionar todas las actividades contempladas en el marco lógico, indicando para cada una de ellas el número de veces que se realizará en cada uno de los trimestres de vida del proyecto.

Actividad/Mes	1	2	3	4	5	6	7	8	9	10	11
Objetivo Específico 1											
Preparación de información preliminar.											
Envío de información preliminar a asistencia técnica.											
Recolección de información. (asistencia técnica)											
Envío de información a la oficina de sistemas de información. (asistencia técnica)											
Recepción de información											
Revisión y consolidación de la información.											
Generación de informes.											
Publicación de Informes página web											
Objetivo Específico 2											
Toma de precios (Asistencia Técnica)											
Procesamiento de datos y llenado de formato. (Asistencia Técnica)											
-Ingreso de datos a la plataforma SIPA.											
-Envío de correo electrónico. (Asistencia Técnica)											
Revisión de datos y consolidación de la información											
-Generación del boletín semanal de precios											
-Entrega de boletín al área de comunicaciones											
-Difusión boletín de precios. (comunicaciones)											
Objetivo Específico 3											



Dirección de Cadenas
Agrícolas y Forestales.
Dirección de Cadenas
Pecuarias.

FICHA DE PRESENTACIÓN DE PROYECTOS DE INVERSIÓN





Código: **PR-CAF-02**

Versión: 10

Fecha Emisión: **xx/xx/20XX**

Fondos de Fomento Agropecuarios y de los Fondos de Estabilización de Precios.

Actividad/Mes	1	2	3	4	5	6	7	8	9	10	11
Recolección de información por parte de asistencia técnica											
Envío de la información a la oficina de Sistemas de información.											
Revisión de la información.											
Consolidación y análisis de la información											
Publicación de la información											
Objetivo Específico 4											
Ingreso de información consolidada en QGIS											
Procesamiento en QGIS y unión de capas vectoriales											
- Creación de una nueva capa.											
- Ajuste de simbología.											
- Generación de mapas											
Diseño y exportación de mapas con elementos adicionales											
Publicación de Mapas											
Objetivo Específico 5											
Revisión de información a publicar											
Carga de información a través del Cpanel.											
Diseño de la publicación											
- Carga de la publicación a la página web.											
- Publicación de la información en la página web											
Objetivo Específico 6											
Preparación de información necesaria											
Diseño de formulario web.											
Revisión y ajuste de formulario											
- Publicación de formulario de la encuesta.											
- Difusión de formulario a través de páginas web, redes y redes sociales											
Recolección de información.											
Descarga de la información recolectada.											
- Análisis de la información.											
- Generación de informe,											
- Publicación de informe.											
Objetivo Específico 7											
- Planeación sistema de gestión documental año 2024											
- Capacitación y concientización											
- Diseño de políticas y procedimientos											
- Evaluación y análisis de riesgos											
- Implementación de medidas técnicas y organizativas											
- Evaluación y mejora continua											
- Desarrollar actividades de gestión y administración para el SGD											
- Programas archivísticos para el FFP para implementar su patrimonio archivístico											
- Atención de requerimientos de las entidades de control											

 Dirección de Cadenas Agrícolas y Forestales. Dirección de Cadenas Pecuarias.	FICHA DE PRESENTACIÓN DE PROYECTOS DE INVERSIÓN	 Agricultura Código: PR-CAF-02
	Fondos de Fomento Agropecuarios y de los Fondos de Estabilización de Precios.	Versión: 10
		Fecha Emisión: xx/xx/20XX

Actividad/Mes	1	2	3	4	5	6	7	8	9	10	11
- Revisión de archivo físico											
Objetivo Específico 8											
Inventario de Activos											
Seguimiento de Actualizaciones											
Mantenimiento Preventivo											
Actualización de parches de seguridad.											
Limpieza física de equipos											
Optimización de configuraciones de software											

5.3 Costos Detallados por actividad

Cada una de las actividades programadas debe desagregarse por ítem y para cada uno de ellos establecer su costo para obtener el costo total de cada actividad

Gastos de personal

ITEMS POR ACTIVIDAD	Costos promedio unitarios \$	Unidades	Costo total \$
Actualización de la estadística panelera (Áreas, Rendimientos y Producción)	\$ 1.269.766,51	12	15.237.198,10
Costo Total por actividad			15.237.198,10

ITEMS POR ACTIVIDAD	Costos promedio unitarios \$	Unidades	Costo total \$
Actualización constante del sistema de información de precios.	\$ 1.269.766,51	12	15.237.198,10
Costo Total por actividad			15.237.198,10



Dirección de Cadenas
Agrícolas y Forestales.
Dirección de Cadenas
Pecuarias.

FICHA DE PRESENTACIÓN DE PROYECTOS DE INVERSIÓN



Código: PR-CAF-02

Versión: 10

Fecha Emisión: xx/xx/20XX



Fondos de Fomento Agropecuarios y de los Fondos de
Estabilización de Precios.

ITEMS POR ACTIVIDAD	Costos promedio unitarios \$	Unidades	Costo total \$
Recolección y consolidación de costos de producción	\$ 1.269.766,51	12	15.237.198,10
Costo Total por actividad			15.237.198,10

ITEMS POR ACTIVIDAD	Costos promedio unitarios \$	Unidades	Costo total \$
Fortalecimiento del sistema de información geográfico	\$ 692.108,51	12	8.305.302,10
Costo Total por actividad			8.305.302,10

ITEMS POR ACTIVIDAD	Costos promedio unitarios \$	Unidades	Costo total \$
Actualización página web sipa	\$ 1.269.766,51	12	15.237.198,10
Costo Total por actividad			15.237.198,10

ITEMS POR ACTIVIDAD	Costos promedio unitarios \$	Unidades	Costo total \$
Realización de la encuesta virtual sobre consumo de panela	\$ 164.880,95	12	1.978.571,43
Costo Total por actividad			1.978.571,43



 Dirección de Cadenas Agrícolas y Forestales. Dirección de Cadenas Pecuarias.	FICHA DE PRESENTACIÓN DE PROYECTOS DE INVERSIÓN	 Agricultura Código: PR-CAF-02
	Fondos de Fomento Agropecuarios y de los Fondos de Estabilización de Precios.	Versión: 10
		Fecha Emisión: xx/xx/20XX

ITEMS POR ACTIVIDAD	Costos promedio unitarios \$	Unidades	Costo total \$
Cumplimiento con el sistema de gestión documental y manejo de datos personales (ley de transparencia 1712 de 2014)	\$ 5.662.476,51	12	67.949.718,10
Costo Total por actividad			67.949.718,10

ITEMS POR ACTIVIDAD	Costos promedio unitarios \$	Unidades	Costo total \$
Compra, actualización y mantenimiento de software y hardware.	\$ 5.068.134,67	12	60.817.616,00
Costo Total por actividad			60.817.616,00

Programa asistencial (programa regular y atención a damnificados)

ITEMS POR ACTIVIDAD	Costos promedio unitarios \$	Unidades	Costo total \$
Costo Total por actividad			\$

 <p>Dirección de Cadenas Agrícolas y Forestales. Dirección de Cadenas Pecuarias.</p>	FICHA DE PRESENTACIÓN DE PROYECTOS DE INVERSIÓN	 Agricultura Código: PR-CAF-02
	Fondos de Fomento Agropecuarios y de los Fondos de Estabilización de Precios.	Versión: 10
		Fecha Emisión: xx/xx/20XX



ITEMS POR ACTIVIDAD	Costos promedio unitarios \$	Unidades	Costo total \$
Costo Total por actividad			\$

ITEMS POR ACTIVIDAD	Costos promedio unitario mensual \$	Unidades	Costo total \$
Costo Total por actividad			\$

ITEMS POR ACTIVIDAD	Costos promedio unitario mensual \$	Unidades	Costo total \$
Costo Total por actividad			\$

Otros gastos de la campaña:

ITEMS POR ACTIVIDAD	Costos promedio unitario mensual \$	Unidades	Costo total \$
Costo Total por actividad			\$

 Dirección de Cadenas Agrícolas y Forestales. Dirección de Cadenas Pecuarias.	FICHA DE PRESENTACIÓN DE PROYECTOS DE INVERSIÓN	 Agricultura Código: PR-CAF-02
	Fondos de Fomento Agropecuarios y de los Fondos de Estabilización de Precios.	Versión: 10
		Fecha Emisión: xx/xx/20XX



--	--	--

Campaña en medios de comunicación

ITEMS POR ACTIVIDAD	Costos unitarios \$	Unidades	Costo total \$
Costo Total por actividad			



Campaña en medios de comunicación para fomento de carne

ITEMS POR ACTIVIDAD	Costos unitarios \$	Unidades	Costo total \$
Costo Total por actividad			\$

 Dirección de Cadenas Agrícolas y Forestales. Dirección de Cadenas Pecuarias.	FICHA DE PRESENTACIÓN DE PROYECTOS DE INVERSIÓN	 Agricultura Código: PR-CAF-02
	Fondos de Fomento Agropecuarios y de los Fondos de Estabilización de Precios.	Versión: 10
		Fecha Emisión: xx/xx/20XX

5.4 Cronograma de inversiones (presupuesto): El número de actividades programadas para cada trimestre se multiplica por el costo de la actividad y así se obtiene la inversión por actividad y trimestre.

Actividad	Trimestre 1	Trimestre 2	Trimestre 3	Trimestre 4	Total Actividad
Actualización de la estadística panelera (Áreas, Rendimientos y Producción)	\$ 3.809.300	\$ 3.809.300	\$ 3.809.300	\$ 3.809.300	\$ 15.237.198,10
Actualización constante del sistema de información de precios.	\$ 3.809.300	\$ 3.809.300	\$ 3.809.300	\$ 3.809.300	\$ 15.237.198,10
Recolección y consolidación de costos de producción	\$ 3.809.300	\$ 3.809.300	\$ 3.809.300	\$ 3.809.300	\$ 15.237.198,10
Fortalecimiento del sistema de información geográfico	\$ 2.076.326	\$ 2.076.326	\$ 2.076.326	\$ 2.076.326	\$ 8.305.302,10
Actualización página web sipa	\$ 3.809.300	\$ 3.809.300	\$ 3.809.300	\$ 3.809.300	\$ 15.237.198,10
Realización de la encuesta virtual sobre consumo de panela	\$ 494.643	\$ 494.643	\$ 494.643	\$ 494.643	\$ 1.978.571,43
Cumplimiento con el sistema de gestión documental y manejo de datos personales (ley de transparencia 1712 de 2014)	\$ 16.987.430	\$ 16.987.430	\$ 16.987.430	\$ 16.987.430	\$ 67.949.718,10
Compra, actualización y mantenimiento de software y hardware.	\$ 15.204.404	\$ 15.204.404	\$ 15.204.404	\$ 15.204.404	\$ 60.817.616,00

 Dirección de Cadenas Agrícolas y Forestales. Dirección de Cadenas Pecuarias.	FICHA DE PRESENTACIÓN DE PROYECTOS DE INVERSIÓN	 Agricultura Código: PR-CAF-02
	Fondos de Fomento Agropecuarios y de los Fondos de Estabilización de Precios.	Versión: 10
		Fecha Emisión: xx/xx/20XX

VI- POBLACIÓN BENEFICIADA

El sector panelero y sus eslabones productivos, instituciones publicas y privadas. etc

VII- IMPACTOS DEL PROYECTO

Miden los cambios o efectos sociales, ambientales o económicos que se esperan lograr con el desarrollo del proyecto:

7.1 Impactos sociales

El proyecto a través de la disponibilidad de la información hacia los productores beneficia a la comunidad panelera, dándole herramientas de planificación de sus decisiones respecto a sus cultivos y su procesamiento

7.2 Impactos económicos

Con la disponibilidad de la información los productores paneleros pueden tomar decisiones que le permitan mejorar las condiciones económicas de ellos y de su entorno familiar.

7.3 Impactos ambientales positivos o negativos sobre el suelo, el agua, el aire, la fauna o la flora.



- Impactos Positivos:

- Impactos Negativos:

7.4 Contribución al subsector:

El proyecto contribuye al subsector con la información actualizada de:

- Áreas rendimientos y producción
- Actualización semanal de los precios al productor
- Generación de información a través de mapas temáticos.

 Dirección de Cadenas Agrícolas y Forestales. Dirección de Cadenas Pecuarias.	FICHA DE PRESENTACIÓN DE PROYECTOS DE INVERSIÓN	 Agricultura Código: PR-CAF-02
	Fondos de Fomento Agropecuarios y de los Fondos de Estabilización de Precios.	Versión: 10
		Fecha Emisión: xx/xx/20XX

VIII. SOSTENIBILIDAD DEL PROYECTO

<p>8.1 Sostenibilidad económica – Indicar como continuará el proyecto al finalizar la Inversión del Cuota de Fomento</p> <p>Se podría generar una sostenibilidad económica del proyecto si se pudiera cobrar por la información que se posee.</p>
<p>8.2 Sostenibilidad técnica - Indicar como continuarán los procesos de cambio tecnológico una vez finalizado el proyecto</p> <p>Se puede lograr la sostenibilidad técnica si se cumple con la sostenibilidad financiera y utilizar esos recursos en la parte técnica.</p>
<p>8.3 Sostenibilidad social - Indicar como se consolidarán las organizaciones de productores</p> <p>La sostenibilidad social se puede lograr, capacitando a líderes de los productores para la recolección de precios y su posterior ingreso a la plataforma.</p>

IX.-ASPECTOS AMBIENTALES

<p>9.1. Indicar las acciones que se desarrollarán para prevenir, mitigar, corregir o compensar los impactos ambientales negativos que se causen por el desarrollo del proyecto. Incluir acciones de monitoreo, evaluación y contingencia en caso de emergencias.</p>
<p>9.2. Indicar que porcentaje del valor total del proyecto se va a utilizar en los aspectos ambientales.</p> <p>Este proyecto no contempla actividades ambientales, las cuales son tenidas en cuenta por otras áreas del fondo de fomento.</p>

X. - ASPECTOS ADMINISTRATIVOS EN LA EJECUCION DEL PROYECTO

<p>10.1 Dirección del proyecto Direccion sistemas de Información SIPA</p>
<p>10.2 Esquema operativo para el proyecto</p>
<p>10.3 Divulgación de la información del proyecto La información se divulga a través de la pagina web del SIPA y las redes sociales</p>



Dirección de Cadenas
Agrícolas y Forestales.
Dirección de Cadenas
Pecuarias.

FICHA DE PRESENTACIÓN DE PROYECTOS DE INVERSIÓN



Código: PR-CAF-02



Versión: 10

Fondos de Fomento Agropecuarios y de los Fondos de
Estabilización de Precios.

Fecha Emisión: xx/xx/20XX

10.4 Perfil del equipo técnico para la ejecución del proyecto

RELACIÓN DEL PERSONAL			
Perfil profesional	Experiencia	Horas por semana	Número de semanas mensuales
DIRECTOR DE SISTEMAS DE INFORMACIÓN	Se requiere una experiencia mínima de tres (3) años en el sector rural o un (1) año desarrollando actividades en las áreas técnica, sistemas de información y/o comercial en el gremio panelero y preferiblemente con conocimiento de las zonas paneleras del país y geográficas.	30	4
INGENIERO DE SISTEMAS	Se requiere una experiencia mínima de tres (3) años en el desarrollo de software y (1) año en el análisis y levantamiento de requerimientos.	10	4
PROFESIONAL DE APOYO	Se requiere una experiencia mínima de dos (1) años en el manejo de sistemas de información geográfica.	40	4
TÉCNICO EN SISTEMAS	se requiere una experiencia mínima de 1 año en manejo de servidores en Linux o java y soporte técnico en general como cableado ponchado de puntos de red y configuración de routers o módems	40	4

 Dirección de Cadenas Agrícolas y Forestales. Dirección de Cadenas Pecuarias.	FICHA DE PRESENTACIÓN DE PROYECTOS DE INVERSIÓN	 Agricultura Código: PR-CAF-02
	Fondos de Fomento Agropecuarios y de los Fondos de Estabilización de Precios.	Versión: 10
		Fecha Emisión: xx/xx/20XX

XI. ASPECTOS INSTITUCIONALES

<p>11.1 Relación del proyecto con políticas sectoriales nacionales Este programa se fundamenta en lo establecido en la Ley 40 de 1990, norma que tiene como finalidad la protección y el desarrollo de la producción panelera. Actividades que son ejercidas en un 95% por pequeños productores, los cuales requieren de un acompañamiento profesional</p>
<p>11.2 Asociación del proyecto con los programas presupuestales sectoriales agropecuario El proyecto se alinea estrechamente con varios objetivos y políticas establecidos en el Plan Nacional de Desarrollo de Colombia. Aquí hay una relación detallada: Ejes: - Derecho Humano a la alimentación: Producción para la vida - Convergencia regional: Disminuir pobreza para impulsar la paz - Seguridad Humana y justicia social: Impulsar la economía popular</p>
<p>11.3 Relación del Subsector con políticas del Departamento</p>
<p>11.4 Relación con Planes de Desarrollo (Nacional, Departamental y / o Municipal) El proyecto se alinea estrechamente con varios objetivos y políticas establecidos en el Plan Nacional de Desarrollo de Colombia. Aquí hay una relación detallada: Ejes: - Derecho Humano a la alimentación: Producción para la vida - Convergencia regional: Disminuir pobreza para impulsar la paz - Seguridad Humana y justicia social: Impulsar la economía popular</p>
<p>11.5 Relación del proyecto con la cadena productiva El proyecto tiene una relación directa y significativa con la cadena productiva de la panela en Colombia.</p>
<p>11.6 Participación de otras entidades (Públicas o privadas) en el proyecto</p>



XII- ASPECTOS FINANCIEROS

12.1 Detalle del presupuesto del proyecto:

12.2 PRESUPUESTO POR FUENTES DE FINANCIACION

\$

Código	Concepto	Otra fuente	Total Otras F.	TOTAL

 Dirección de Cadenas Agrícolas y Forestales. Dirección de Cadenas Pecuarias.	FICHA DE PRESENTACIÓN DE PROYECTOS DE INVERSIÓN	 Agricultura Código: PR-CAF-02
	Fondos de Fomento Agropecuarios y de los Fondos de Estabilización de Precios.	Versión: 10 Fecha Emisión: xx/xx/20XX

--	--	--	--	--



12.3 PRESUPUESTO Cofinanciado POR RUBROS

\$

COSTOS DEL PROYECTO	VALOR	FUENTE	TOTAL, FUENTES	TOTAL, PRESUPUESTO
Actividades	\$200.000.000	FFP		\$200.000.000
Dirección del proyecto	\$92.079.000	FFP		\$92.079.000
Apoyo a desplazamientos	\$19.200.000	FFP		\$19.200.000
TOTALES				\$311.279.000
PORCENTAJE				

EL PROPONENTE



EL EJECUTOR

 Dirección de Cadenas Agrícolas y Forestales. Dirección de Cadenas Pecuarias.	FICHA DE PRESENTACIÓN DE PROYECTOS DE INVERSIÓN	 Agricultura Código: PR-CAF-02
	Fondos de Fomento Agropecuarios y de los Fondos de Estabilización de Precios.	Versión: 10 Fecha Emisión: xx/xx/20XX

Fecha Presentación	Código de Radicación
2024 06 05	

I. IDENTIFICACION GENERAL DEL PROYECTO

Nombre del Proyecto SISTEMA DE INFORMACIÓN PANELERO (SIPA) (SISTEMATIZACION Y CONTROL RECAUDO DE CUOTA DE FOMENTO PANELERO "SIFFP)
Objetivo principal Continuar con el Fortalecimiento del proceso de recaudo de la cuota de Fomento Panelero.
Duración (meses): 12Meses- Vigencia 2025 Fecha de Inicio: 01/01/2025 Fecha de Finalización: 31/12/2025
Valor Total del Proyecto (\$ 128.000.000s): CIENTO VEINTIOCHO MILLONES DE PESOS).
Cofinanciación: CUOTA DE FOMENTO (\$ 128.000.000s): CIENTO VEINTIDOS MILLONES DE PESOS). Otras fuentes- \$ miles: (Indicar cuales son y aportes al proyecto):
Localización: NACIONAL El programa sistematizara recaudo en 12 seccionales: <ol style="list-style-type: none"> 1. Cundinamarca 2. Boyacá 3. Tolima 4. Huila 5. Nariño 6. Cauca 7. Caldas 8. Antioquia 9. Valle del Cauca 10. Risaralda 11. Santander 12. Villeta
Producto(s) con el (los) que se relaciona el proyecto PANELA
Fecha preparación proyecto 09/10/2024
Describa brevemente en que consiste el proyecto

 Dirección de Cadenas Agrícolas y Forestales. Dirección de Cadenas Pecuarias.	FICHA DE PRESENTACIÓN DE PROYECTOS DE INVERSIÓN	 Agricultura Código: PR-CAF-02
	Fondos de Fomento Agropecuarios y de los Fondos de Estabilización de Precios.	Versión: 10
		Fecha Emisión: xx/xx/20XX

Continuación del desarrollo de la plataforma web para el sistema de información de recaudo de la cuota de fomento panelero SI-FFP así como la integración a la misma del módulo para el manejo de códigos QR para ser impreso como seguridad.

Se hace necesario continuar con la implementación de la tercera fase de la sistematización del recaudo a través de la plataforma web.

Dicha plataforma del sistema de información de recaudo estará vinculada a la expedición de código QR el cual será impreso en cada uno de los rollos de etiquetas que deben entregarse a los productores y comerciantes que pagan la cuota de fomento, como lo requiere la Ley.

Se aclara que los rollos de etiqueta siguen funcionando como hasta ahora, lo que cambia, es la identificación en el código QR de quien adquiere la etiqueta, esto, como medida de seguridad para evitar la falsificación.

De otra parte, en la plataforma de información de recaudo se incluirán los siguientes procedimientos:

- a. Sistematización del recibo de caja.
- b. Realización de comparativos de plataforma vs informes contables
- c. Mejoras a la plataforma de acuerdo con lo observado en el segundo año de implementación
- d. Desarrollo de funcionalidades adicionales de la aplicación del sistema de recaudo.
- e. Mejoramiento del módulo de exportaciones
- f. configuración de reportes avanzados.
- g. Exportación de malla de datos

Proponente: FEDEPANELA

Ejecutor: Dirección Sistema de Información

Elaborado por: Dirección Sistema de Información de FEDEPANELA

II. INFORMACIÓN DEL PROPONENTE

Nombre o razón social : FEDERACION NACIONAL DE PRODUCTORES DE PANELA - FEDEPANELA

Documento de Identidad o Nit.: 800059441 - 1

Naturaleza Jurídica :

Entidad sin ánimo de lucro de carácter privado y gremial

Departamento: Distrito Capital

Ciudad: Bogotá D.C

Dirección: Carrera 49B # 91-48

Email: gerencia@fedepanela.org.co

Teléfono: 601 - 6222066

Celular

Nombre representante legal



CARLOS FERNANDO MAYORGA MORALES

Documento de identificación

79.428.214

Objeto social de la entidad:

La Federación Nacional de Productores de Panela -Fedepanela, es una entidad gremial sin ánimo de lucro, que representa a los productores paneleros de Colombia. Dentro de sus objetivos se destaca, propender al mejoramiento del nivel de vida de todos los productores que laboran en el subsector panelero, con el fin de hacer competitiva, productiva y rentable esta actividad, además, defender los intereses colectivos e ingreso remunerativo de sus afiliados, como también, contribuir al desarrollo tecnológico, social, comercial y ambiental del sector rural en el país.

 Dirección de Cadenas Agrícolas y Forestales. Dirección de Cadenas Pecuarias.	FICHA DE PRESENTACIÓN DE PROYECTOS DE INVERSIÓN	 Agricultura Código: PR-CAF-02
	Fondos de Fomento Agropecuarios y de los Fondos de Estabilización de Precios.	Versión: 10
		Fecha Emisión: xx/xx/20XX

Describe su experiencia en proyectos similares:

Fedepanela lleva administrando de manera ininterrumpida 36 años administrando el FFP aprobando los diferentes estudios de representatividad y requisitos establecidos por el MADR

III. INFORMACION DEL EJECUTOR

Nombre o razón social: FEDERACION NACIONAL DE PRODUCTORES DE PANELA	
Sigla: - FEDEPANELA	
Documento de Identidad o Nit. 800059441 - 1	
Naturaleza jurídica: Entidad sin ánimo de lucro de carácter privado y gremial	
Departamento: Distrito Capital Ciudad: Bogotá D.C Dirección: Carrera 49B # 91-48	Email: gerencia@fedepanela.org.co Teléfono: 601 - 6222066 Celular:
Nombre representante legal CARLOS FERNANDO MAYORGA MORALES	Documento de identificación 79.428.214
Objeto Social de la entidad: La Federación Nacional de Productores de Panela -Fedepanela, es una entidad gremial sin ánimo de lucro, que representa a los productores paneleros de Colombia. Dentro de sus objetivos se destaca, propender al mejoramiento del nivel de vida de todos los productores que laboran en el subsector panelero, con el fin de hacer competitiva, productiva y rentable esta actividad, además, defender los intereses colectivos e ingreso remunerativo de sus afiliados, como también, contribuir al desarrollo tecnológico, social, comercial y ambiental del sector rural en el país.	
Experiencia acreditada en la ejecución de proyectos similares Fedepanela lleva administrando de manera ininterrumpida 36 años administrando el FFP aprobando los diferentes estudios de representatividad y requisitos establecidos por el MADR	

IV. INFORMACION DEL PROYECTO



4.1 Características de la región en donde se ejecutará el proyecto:

Este proyecto es de carácter nacional donde se va a sistematizar la información de recaudo que en cumplimiento de la Ley 40 de 1990 y sus decretos reglamentarios, realiza el recaudo de la cuota en los departamentos de Antioquia, Boyacá, Caldas, Cauca, Cundinamarca, Huila, Nariño, Risaralda, Santander, Tolima, Valle y Villeta.

4.2 Situación actual

En la actualidad el programa de SISTEMATIZACION Y CONTROL RECAUDO DE CUOTA DE FOMENTO PANELERO "SIFFP) se encuentra en desarrollo y la presente vigencia es el desarrollo de la tercera parte de la plataforma.

4.3 Definición del problema u oportunidad

 Dirección de Cadenas Agrícolas y Forestales. Dirección de Cadenas Pecuarias.	FICHA DE PRESENTACIÓN DE PROYECTOS DE INVERSIÓN	 Agricultura Código: PR-CAF-02
	Fondos de Fomento Agropecuarios y de los Fondos de Estabilización de Precios.	Versión: 10 Fecha Emisión: xx/xx/20XX

El Fondo de Fomento Panelero cuenta con una fase en desarrollo de la plataforma de SISTEMATIZACIÓN Y CONTROL RECAUDO DE CUOTA DE FOMENTO PANELERO "SIFFP), la cual necesita el desarrollo de nuevos módulos y el enriquecimiento de algunos anteriores, ya que es una plataforma nueva y única para el manejo de la información del Fondo y la seguridad de las etiquetas, a través de los códigos QR.

4.4 Justificación del proyecto

Fedepanela como administrador de la cuota de fomento de conformidad con el contrato No. 049/03 el Ministerio de Agricultura y Desarrollo Rural, autorizó únicamente a FEDEPANELA para la administración de la Cuota de Fomento Panelero, creada por la ley 40 de 1990.

Que en cumplimiento de la Ley 40 de 1990 y sus decretos reglamentarios, realiza el recaudo de la cuota en los departamentos de Antioquia, Boyacà, Caldas, Cauca, Cundinamarca, Huila, Nariño, Risaralda, Santander, Tolima, Valle, Villeta por medio de un delegado de recaudo en cada departamento.

Que dada la informalidad del sub sector panelero, Fedepanela utiliza diferentes mecanismos de recaudo que ha ido implementando paulatinamente: 1. Recaudo al productor y comercializador informal mediante rollos de etiqueta que evidencian el pago de la cuota de fomento panelero y que tienen como precio base el precio de la resolución semestral emitida por el MADR. 2. Liquidación y pago de cuota de fomento panelero en la cual se declaran sus ventas mensuales y se paga por el valor de facturación. 3. Retención de la cuota de fomento panelero realizada por los almacenes y supermercados a sus proveedores. 4. Pago de cuota de fomento panelero en exportaciones.



Que dadas las modalidades arriba descritas y el volumen de aportantes, es necesario sistematizar los procesos de liquidación e información.

Que teniendo en cuenta que nuestra legislación obliga a entregar una etiqueta que evidencia el pago de la cuota de fomento panelero. Decreto 1071 de 2015 Artículo 2.10.3.5.4 Parágrafo 4°. Para efectos de garantizar el adecuado control del recaudo de la cuota, a cada unidad mayor de empaque de cinco (5) kilogramos se colocará una etiqueta equivalente al pago por los kilos que contenga. La entidad administradora de la cuota deberá suministrar al agente recaudador las etiquetas, con características de seguridad, las cuales no podrán ser reutilizadas.

Parágrafo 5°. Los recaudadores que no certifiquen el pago de la cuota con la correspondiente etiqueta no podrán ingresar el producto a las plazas mayoristas, negociarlo ni procesarlo. Fedepanela ha venido utilizando una cinta que se entrega a los comerciantes y/o productores, que evidencia el pago de la cuota de fomento panelero y que la han venido falsificando se hace necesario incluir nuevas seguridades que nos permitan igualmente el seguimiento e identificación de los productores y/o comerciantes que adquieren las etiquetas.

4.5 Objetivo principal – Continuar con el Fortalecimiento del proceso de recaudo de la cuota de Fomento Panelero.

4.6 Objetivos secundarios –

 Dirección de Cadenas Agrícolas y Forestales. Dirección de Cadenas Pecuarias.	FICHA DE PRESENTACIÓN DE PROYECTOS DE INVERSIÓN	 Agricultura Código: PR-CAF-02
	Fondos de Fomento Agropecuarios y de los Fondos de Estabilización de Precios.	Versión: 10
		Fecha Emisión: xx/xx/20XX

1. Plataforma web para el manejo de información fondo de fomento panelero. fase 3
2. Operación 3 fase plataforma
3. Capacitación de manejo de la plataforma a delegados



Componente	Resumen narrativo	Indicador	Verificación	Supuestos
Objetivo Específico 1	PLATAFORMA WEB PARA EL MANEJO DE INFORMACION FONDO DE FOMENTO PANELERO. FASE 1	Mejoramiento de la plataforma vía web para el manejo y control de la información de los aportantes del fondo de fomento	Mejora instalada y funcionando en f. Contrato de prestación de servicios profesionales del creador de la plataforma.	Deficiente información de los aportantes, falta de recursos a tiempo
Objetivo Específico 2	FASE DE OPERACION	Utilización de la plataforma conjunta para el manejo de la información y códigos QR	informes mensuales y trimestrales	Deficiencia de la información.
Objetivo Específico 3	Capacitación de manejo de la plataforma a delegados	Realizar capacitaciones virtuales y una capacitación presencial a los delegados para que aprendan el manejo de los nuevos módulos de la plataforma	Informe de capacitación, firmas de asistencia	Falta de atención de los participantes

4.7 Estado del Arte:

Estado del Arte: Asociatividad en Colombia

4.8 Metodología – (Como se va a lograr cada uno de los objetivos secundarios)

OBJETIVO SECUNDARIO	ACTIVIDAD
PLATAFORMA WEB PARA EL MANEJO DE INFORMACION FONDO DE FOMENTO PANELERO. FASE 2	<ul style="list-style-type: none"> • Levantamiento de información • Diseño y desarrollo base de la plataforma • Diseño y desarrollo productivo • Entrega plataforma •
OPERACIÓN 2 FASE PLATAFORMA	<ul style="list-style-type: none"> • Creación y traslado de códigos • Recepción y envío de códigos • Ingreso de datos a la plataforma • Realizar monitoreo y seguimiento de la plataforma
Capacitación de manejo de la plataforma a delegados	<ul style="list-style-type: none"> • Capacitación mejoramiento de módulos anteriores • Capacitación nuevos módulos

 Dirección de Cadenas Agrícolas y Forestales. Dirección de Cadenas Pecuarias.	FICHA DE PRESENTACIÓN DE PROYECTOS DE INVERSIÓN	 Agricultura Código: PR-CAF-02
	Fondos de Fomento Agropecuarios y de los Fondos de Estabilización de Precios.	Versión: 10
		Fecha Emisión: xx/xx/20XX

	<ul style="list-style-type: none"> • Resolución de preguntas e inquietudes
--	---

V - MARCO LOGICO

Acciones que se deben ejecutar para poner en práctica la metodología, cada objetivo secundario requiere diligenciar el marco lógico.

5.1 Objetivo específico No 1:

Plataforma web para el manejo de información fondo de fomento panelero. fase 2



Acciones	Metas	Indicadores	Fuentes de verificación	Supuestos
Levantamiento de información	1 levantamiento información para la construcción de la plataforma	1 levantamiento de información	1 archivo digital	Deficiente información.
Diseño y desarrollo base de la plataforma	1 documento base de la plataforma	1 documento base de la plataforma	1 archivo digital	Mal diseño
Diseño y desarrollo productivo	1 plataforma mejorada y con módulos nuevos	1 plataforma mejorada y con módulos nuevos en funcionamiento	Plataforma en funcionamiento	Mal funcionamiento de la plataforma
Entrega plataforma	1 plataforma entregada en funcionamiento	1 plataforma entregada en funcionamiento	Plataforma en funcionamiento	Mal funcionamiento de la plataforma

Objetivo específico No 2:

operación 2 fase plataforma

Acciones	Metas	Indicadores	Fuentes de verificación	Supuestos
Creación y traslado de códigos	Crear y trasladar al impresor los códigos necesarios	Creación de códigos	Plataforma	Errores en la creación
Ingreso de datos a la plataforma	Ingreso de información a la plataforma	Ingreso de información a la plataforma	plataforma	Errores en el ingreso de información
Realizar monitoreo y seguimiento de la plataforma	Realización de monitoreo diario de la plataforma	Monitoreo diario de la plataforma	plataforma	Mal manejo de la plataforma

Plan general de medios (aplicable a todas las estrategias de comunicación)

 <p>Dirección de Cadenas Agrícolas y Forestales. Dirección de Cadenas Pecuarias.</p>	FICHA DE PRESENTACIÓN DE PROYECTOS DE INVERSIÓN	 Agricultura Código: PR-CAF-02
	Fondos de Fomento Agropecuarios y de los Fondos de Estabilización de Precios.	Versión: 10
		Fecha Emisión: xx/xx/20XX

MEDIOS	CANALES	FORMATOS	PERIODICIDAD

Programación de pauta												
Medio de comunicación	No. de salidas proyectadas al año	1	2	3	4	5	6	7	8	9	10	11
Radio nacional o regional												
Televisión nacional o regional												
Medios alternativos												



Objetivo específico No 3:

(Describa las acciones que lo llevaran al cumplimiento del objetivo)

Acciones	Metas	Indicadores	Fuentes de verificación	Supuestos
Capacitación mejoramiento de módulos anteriores	1 capacitación sobre módulos anteriores	1 capacitación	Registro de asistencia y fotos	Baja atención
Capacitación nuevos módulos	1 capacitación sobre módulos nuevos	1 capacitación	Registro de asistencia y fotos	Baja atención
Resolución de preguntas e inquietudes	1 sesión Resolver las preguntas que surjan en la capacitación	1 sesión realizada Resolver las preguntas que surjan en la capacitación	Registro de asistencia y fotos	Baja atención

5.2 Cronograma: Relacionar todas las actividades contempladas en el marco lógico, indicando para cada una de ellas el número de veces que se realizará en cada uno de los trimestres de vida del proyecto.

Actividad/Mes	1	2	3	4	5	6	7	8	9	10	11
Objetivo 1.											
Levantamiento de información											
Diseño y desarrollo base de la plataforma											
Diseño y desarrollo productivo											
Entrega plataforma											

 Dirección de Cadenas Agrícolas y Forestales. Dirección de Cadenas Pecuarias.	FICHA DE PRESENTACIÓN DE PROYECTOS DE INVERSIÓN	 Agricultura Código: PR-CAF-02
	Fondos de Fomento Agropecuarios y de los Fondos de Estabilización de Precios.	Versión: 10
		Fecha Emisión: xx/xx/20XX

Actividad/Mes	1	2	3	4	5	6	7	8	9	10	11
Objetivo 2.											
Creación y traslado de códigos											
Recepción y envío de códigos											
Ingreso de datos a la plataforma											
Realizar monitoreo y seguimiento de la plataforma											
Objetivo 3.											
Capacitación mejoramiento de módulos anteriores											
Capacitación nuevos módulos											
Resolución de preguntas e inquietudes											



5.3 Costos Detallados por actividad

Cada una de las actividades programadas debe desagregarse por ítem y para cada uno de ellos establecer su costo para obtener el costo total de cada actividad

Gastos de personal

ITEMS POR ACTIVIDAD	Costos promedio unitarios \$	Unidades	Costo total \$
PLATAFORMA WEB PARA EL MANEJO DE INFORMACION FONDO DE FOMENTO PANELERO. FASE 2	\$ 6.493.333,33	3	\$ 19.480.000
Costo Total por actividad			\$ 19.480.000

ITEMS POR ACTIVIDAD	Costos promedio unitarios \$	Unidades	Costo total \$
OPERACIÓN FACE 3 PLATAFORMA	\$ 4.230.833,33	12	\$ 50.770.000
Costo Total por actividad			\$ 50.770.000

 Dirección de Cadenas Agrícolas y Forestales. Dirección de Cadenas Pecuarias.	FICHA DE PRESENTACIÓN DE PROYECTOS DE INVERSIÓN	 Agricultura Código: PR-CAF-02
	Fondos de Fomento Agropecuarios y de los Fondos de Estabilización de Precios.	Versión: 10
		Fecha Emisión: xx/xx/20XX



ITEMS POR ACTIVIDAD	Costos promedio unitarios \$	Unidades	Costo total \$
CAPACITACION DELEGADOS	\$ 4.812.500,00	12	\$ 57.750.000
Costo Total por actividad			\$ 57.750.000

Programa asistencial (programa regular y atención a damnificados)

ITEMS POR ACTIVIDAD	Costos promedio unitarios \$	Unidades	Costo total \$
Costo Total por actividad			

ITEMS POR ACTIVIDAD	Costos promedio unitarios \$	Unidades	Costo total \$
Costo Total por actividad			

ITEMS POR ACTIVIDAD	Costos promedio unitario mensual \$	Unidades	Costo total \$

 Dirección de Cadenas Agrícolas y Forestales. Dirección de Cadenas Pecuarias.	FICHA DE PRESENTACIÓN DE PROYECTOS DE INVERSIÓN	 Agricultura Código: PR-CAF-02
	Fondos de Fomento Agropecuarios y de los Fondos de Estabilización de Precios.	Versión: 10
		Fecha Emisión: xx/xx/20XX

Actividad	Trimestre 1	Trimestre 2	Trimestre 3	Trimestre 4	Total Actividad
PLATAFORMA WEB PARA EL MANEJO DE INFORMACION FONDO DE FOMENTO PANELERO. FASE 3	\$ 19.480.000	\$ -	\$ -	\$ -	\$ 19.480.000
OPERACIÓN FACE 3 PLATAFORMA	\$ 9.233.250	\$ 12.572.250	\$ 16.392.250	\$ 12.572.250	\$ 50.770.000
CAPACITACION DELEGADOS	\$ 8.933.250	\$ 12.272.250	\$ 24.272.250	\$ 12.272.250	\$ 57.750.000

VI- POBLACIÓN BENEFICIADA

La población beneficiada es el subsector panelero y las instituciones publicas y privadas que utilizan está en formación.

VII- IMPACTOS DEL PROYECTO

Miden los cambios o efectos sociales, ambientales o económicos que se esperan lograr con el desarrollo del proyecto:

7.1 Impactos sociales

Con este programa se puede generar un impacto social, al elevar indirectamente los ingresos del fondo y esto repercutir en una mayor atención a los productores.

7.2 Impactos económicos

El impacto económico en el proyecto se reflejaría en el mejoramiento del recaudo básicamente por la baja probabilidad de la falsificación de la etiqueta. A su vez esto impactaría positivamente al fondo de fomento y a sus programas.

7.3 Impactos ambientales positivos o negativos sobre el suelo, el agua, el aire, la fauna o la flora.



Este proyecto no tiene impactos ambientales directos.

- **Impactos Positivos:**

- **Impactos Negativos:**

7.4 Contribución al subsector:

Elevar indirectamente los ingresos del fondo y esto repercutir en una mayor atención a los productores.

 Dirección de Cadenas Agrícolas y Forestales. Dirección de Cadenas Pecuarias.	FICHA DE PRESENTACIÓN DE PROYECTOS DE INVERSIÓN	 Agricultura Código: PR-CAF-02
	Fondos de Fomento Agropecuarios y de los Fondos de Estabilización de Precios.	Versión: 10 Fecha Emisión: xx/xx/20XX

VIII. SOSTENIBILIDAD DEL PROYECTO



8.1 Sostenibilidad económica	- Indicar como continuará el proyecto al finalizar la Inversión del Cuota de Fomento Este programa presenta un bajo nivel de sostenibilidad, ya que está ligado inherentemente a el cobro de la cuota de fomento panelero.
8.2 Sostenibilidad técnica	- Indicar como continuarán los procesos de cambio tecnológico una vez finalizado el proyecto Este programa presenta un bajo nivel de sostenibilidad, ya que está ligado inherentemente a el cobro de la cuota de fomento panelero.
8.3 Sostenibilidad social	- Indicar como se consolidarán las organizaciones de productores .

IX.-ASPECTOS AMBIENTALES

9.1. Indicar las acciones que se desarrollarán para prevenir, mitigar, corregir o compensar los impactos ambientales negativos que se causen por el desarrollo del proyecto. Incluir acciones de monitoreo, evaluación y contingencia en caso de emergencias.
Este proyecto no tiene impactos ambientales directos.
9.2. Indicar que porcentaje del valor total del proyecto se va a utilizar en los aspectos ambientales 0%

X. - ASPECTOS ADMINISTRATIVOS EN LA EJECUCION DELPROYECTO

10.1 Dirección del proyecto Dirección Sistemas de Información	
10.2 Esquema operativo para el proyecto	
10.3 Divulgación de la información del proyecto	
10.4 Perfil del equipo técnico para la ejecución del proyecto	
<table border="1" style="width: 100%;"> <tr> <td style="text-align: center;">RELACIÓN DEL PERSONAL</td> </tr> </table>	RELACIÓN DEL PERSONAL
RELACIÓN DEL PERSONAL	

 Dirección de Cadenas Agrícolas y Forestales. Dirección de Cadenas Pecuarias.	FICHA DE PRESENTACIÓN DE PROYECTOS DE INVERSIÓN	 Agricultura Código: PR-CAF-02
	Fondos de Fomento Agropecuarios y de los Fondos de Estabilización de Precios.	Versión: 10
		Fecha Emisión: xx/xx/20XX



Perfil profesional	Experiencia	Horas por semana	Número de semanas mensuales
Director Técnico del proyecto SIFFP	Experiencia mínima de tres (3) años en el sector rural o un (1) año desarrollando actividades en las áreas técnica, sistemas de información y/o comercial en el gremio panelero y preferiblemente con conocimiento de las zonas paneleras del país y geográficas.	15	4
Ingeniero de Sistemas	Se requiere una experiencia mínima de tres (3) años en el desarrollo de software y (1) año en el análisis y levantamiento de requerimientos.	10	4
Profesional de apoyo plataforma SIFFP	Se requiere una experiencia mínima de 1 año en las áreas administrativas con conocimiento en manejo de plataformas web.	40	4

XI. ASPECTOS INSTITUCIONALES

<p>11.1 Relación del proyecto con políticas sectoriales nacionales Este programa se fundamenta en lo establecido en la Ley 40 de 1990, norma que tiene como finalidad la protección y el desarrollo de la producción panelera. Actividades que son ejercidas en un 95% por pequeños productores,</p>
<p>11.2 Asociación del proyecto con los programas presupuestales sectoriales agropecuario</p>
<p>11.3 Relación del Subsector con políticas del Departamento</p>
<p>11.5 Relación del proyecto con la cadena productiva El proyecto tiene una relación directa y significativa con la cadena productiva de la panela en Colombia, debido a que pretende el mejoramiento de la información del recaudo del fondo de fomento</p>
<p>11.6 Participación de otras entidades (Públicas o privadas) en el proyecto</p>

XII- ASPECTOS FINANCIEROS

12.1 Detalle del presupuesto del proyecto:

 Dirección de Cadenas Agrícolas y Forestales. Dirección de Cadenas Pecuarias.	FICHA DE PRESENTACIÓN DE PROYECTOS DE INVERSIÓN	 Agricultura Código: PR-CAF-02
	Fondos de Fomento Agropecuarios y de los Fondos de Estabilización de Precios.	Versión: 10 Fecha Emisión: xx/xx/20XX

12.2 PRESUPUESTO POR FUENTES DE FINANCIACION

\$

Código	Concepto	Otra fuente	Total Otras F.	TOTAL

12.3 PRESUPUESTO Cofinanciado POR RUBROS

\$

COSTOS DEL PROYECTO	VALOR	FUENTE	TOTAL FUENTES	TOTAL PRESUPUESTO
Actividades	\$122.000.000	FFP		\$122.000.000
Gastos generales	\$6.000.000	FFP		\$6.000.000
TOTALES				\$128.000.000
PORCENTAJE				

EL PROPONENTE

EL EJECUTOR