



Boletín Semanal de precios

SIPA

4ta semana de Mayo
de 2025

(21 de mayo - 27 de mayo)






Precios semanales al productor 2025 (Panelas corrientes)

Precio promedio por Kilogramo

(**Precios pagados al productor en mercados regionales no formales)

Mayo 2025

ANTIOQUIA



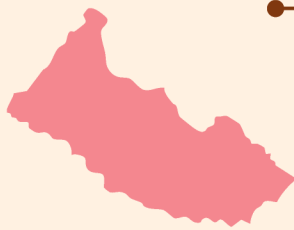
Mayo

Semana 1: \$3.800
Semana 2: \$4.100
Semana 3: \$4.400
Semana 4: \$4.500

Variación: **\$100** ↑

Promedio Anual: **\$4.175**

CAQUETÁ



Mayo

Semana 1: \$4.586
Semana 2: \$4.646
Semana 3: \$4.677
Semana 4: \$4.602

Variación: **-\$75** ↓

Promedio Anual: **\$4.557**

HUILA



Mayo

Semana 1: \$5.441
Semana 2: \$5.458
Semana 3: \$5.375
Semana 4: \$5.466

Variación: **\$92** ↑

Promedio Anual: **\$4.848**

RISARALDA



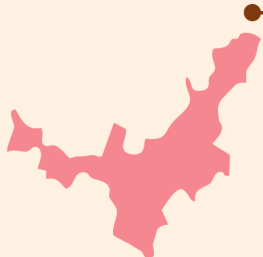
Mayo

Semana 1: \$4.639
Semana 2: \$4.688
Semana 3: \$4.757
Semana 4: \$4.896

Variación: **\$139** ↑

Promedio Anual: **\$4.825**

BOYACÁ



Mayo

Semana 1: \$5.250
Semana 2: \$5.900
Semana 3: \$6.000
Semana 4: \$5.500

Variación: **-\$500** ↓

Promedio Anual: **\$5.051**

CAUCA



Mayo

Semana 1: \$4.600
Semana 2: \$4.791
Semana 3: \$4.950
Semana 4: \$5.358

Variación: **\$408** ↑

Promedio Anual: **\$4.258**

NARIÑO



Mayo

Semana 1: \$4.333
Semana 2: \$4.367
Semana 3: \$4.600
Semana 4: \$4.633

Variación: **\$33** ↑

Promedio Anual: **\$4.409**

SANTANDER




Mayo

Semana 1: \$5.167
Semana 2: \$5.800
Semana 3: \$6.100
Semana 4: \$5.733

Variación: **-\$367** ↓

Promedio Anual: **\$5.048**

CALDAS



Mayo

Semana 1: \$5.051
Semana 2: \$5.104
Semana 3: \$4.930
Semana 4: \$5.000

Variación: **\$69** ↑

Promedio Anual: **\$4.414**

CUNDINAMARCA



Mayo

Semana 1: \$5.400
Semana 2: \$5.581
Semana 3: \$5.894
Semana 4: \$5.827

Variación: **-\$67** ↓

Promedio Anual: **\$5.205**

N. SANTANDER



Mayo

Semana 1: \$5.250
Semana 2: \$4.970
Semana 3: \$4.970
Semana 4: \$5.030

Variación: **\$60** ↑

Promedio Anual: **\$4.880**

TOLIMA



Mayo

Semana 1: \$5.120
Semana 2: \$5.493
Semana 3: \$5.597
Semana 4: \$5.182

Variación: **-\$415** ↓

Promedio Anual: **\$4.755**

VALLE



Mayo

Semana 1: \$4.621
Semana 2: \$4.621
Semana 3: \$4.602
Semana 4: \$4.640

Variación: **\$38** ↑

Promedio Anual: **\$4.601**

PROMEDIO NACIONAL:

Mayo

Semana 1: \$4.833
Semana 2: \$4.954
Semana 3: \$5.032
Semana 4: \$5.056

Variación: **\$24** ↑

Promedio Anual: **\$4.694**

VARIACIÓN DE PRECIOS RESPECTO A LA SEMANA ANTERIOR



Sube



Baja



Se mantiene




Precios semanales al productor 2025 (Panelas especiales) Precio promedio por Kilogramo

(**Precios pagados al productor en mercados regionales no formales)

Mayo 2025

ANTIOQUIA - Panelin (125 gr) y Granulada Pulverizada



Mayo

Semana 1: \$4.783
Semana 2: \$4.867
Semana 3: \$5.083
Semana 4: \$5.100

Variación:
\$17 ↑

Promedio Anual:
\$4.881

\$/ Kilo

HUILA - Granulada Pulverizada



Mayo

Semana 1: \$5.240
Semana 2: \$5.540
Semana 3: \$5.440
Semana 4: \$5.440

Variación:
\$- →

Promedio Anual:
\$4.964

\$/ Kilo

BOYACÁ - Pastilla y Granulada Pulverizada



Mayo

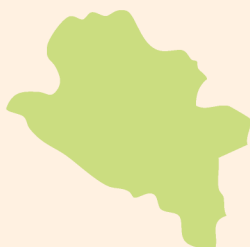
Semana 1: \$5.425
Semana 2: \$6.075
Semana 3: \$6.150
Semana 4: \$5.800

Variación:
-\$350 ↓

Promedio Anual:
\$5.245

\$/ Kilo

NARIÑO - Panelin (125 gr)



Mayo

Semana 1: \$4.200
Semana 2: \$4.250
Semana 3: \$4.500
Semana 4: \$4.550

Variación:
\$50 ↑

Promedio Anual:
\$4.417

\$/ Kilo

CUNDINAMARCA - Pastilla y Granulada Pulverizada



Mayo

Semana 1: \$5.950
Semana 2: \$6.088
Semana 3: \$6.088
Semana 4: \$5.888

Variación:
-\$200 ↓

Promedio Anual:
\$5.571

\$/ Kilo

PROMEDIO NACIONAL:

Mayo

Semana 1: \$5.208
Semana 2: \$5.425
Semana 3: \$5.492
Semana 4: \$5.417

Variación:
-\$75 ↓

Promedio Anual:
\$5.067

VARIACIÓN DE PRECIOS RESPECTO A LA SEMANA ANTERIOR



Sube



Baja

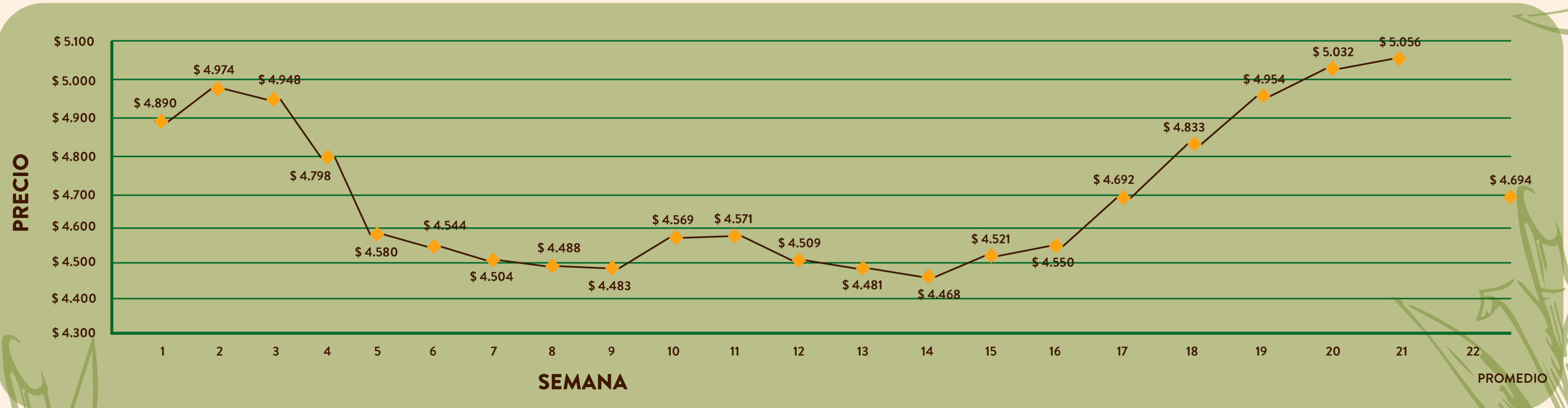


Se mantiene



Mayo 2025

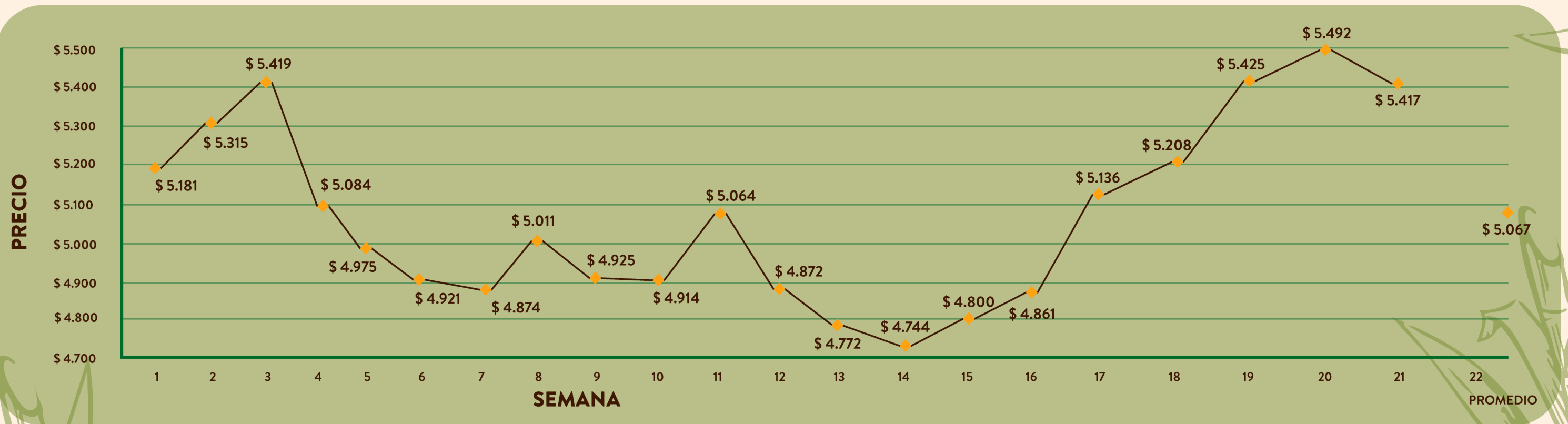
Precios semanales al productor 2025 - para panelas corrientes





Mayo 2025

Precios semanales al productor 2025 - para panelas especiales





Consulta el historial de precios de la panela.

Escanea el QR para más detalles

