



Boletín Semanal de precios SIPA

1ra semana de Mayo
de 2025

(30 de abril - 06 de mayo)





Precios semanales al productor 2025 (Panelas corrientes)

Precio promedio por Kilogramo

(**Precios pagados al productor en mercados regionales no formales)

Mayo 2025

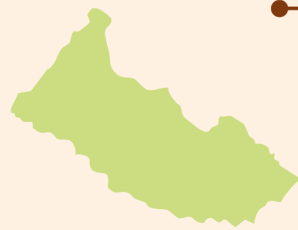
ANTIOQUIA



Abril
Semana 3: \$4.000
Semana 4: \$3.933
Variación: -\$133 ↓

Mayo
Semana 1: \$3.800
Promedio Anual: \$4.148

CAQUETÁ



Abril
Semana 3: \$4.547
Semana 4: \$4.522
Variación: \$64 ↑

Mayo
Semana 1: \$4.586
Promedio Anual: \$4.543

HUILA



Abril
Semana 3: \$4.883
Semana 4: \$5.250
Variación: \$191 ↑

Mayo
Semana 1: \$5.441
Promedio Anual: \$4.751

RISARALDA



Abril
Semana 3: \$4.389
Semana 4: \$4.552
Variación: \$87 ↑

Mayo
Semana 1: \$4.639
Promedio Anual: \$4.832

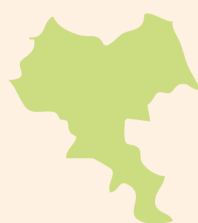
BOYACÁ



Abril
Semana 3: \$4.750
Semana 4: \$4.870
Variación: \$380 ↑

Mayo
Semana 1: \$5.250
Promedio Anual: \$4.926

CAUCA



Abril
Semana 3: \$4.199
Semana 4: \$4.442
Variación: \$158 ↑

Mayo
Semana 1: \$4.600
Promedio Anual: \$4.129

NARIÑO



Abril
Semana 3: \$4.267
Semana 4: \$4.333
Variación: \$- →

Mayo
Semana 1: \$4.333
Promedio Anual: \$4.388


SANTANDER



Abril
Semana 3: \$4.733
Semana 4: \$4.750
Variación: \$417 ↑

Mayo
Semana 1: \$5.167
Promedio Anual: \$4.909

CALDAS



Abril
Semana 3: \$4.350
Semana 4: \$4.701
Variación: \$350 ↑

Mayo
Semana 1: \$5.051
Promedio Anual: \$4.314

CUNDINAMARCA



Abril
Semana 3: \$4.957
Semana 4: \$5.264
Variación: \$136 ↑

Mayo
Semana 1: \$5.400
Promedio Anual: \$5.111

N. SANTANDER



Abril
Semana 3: \$4.800
Semana 4: \$4.860
Variación: \$390 ↑

Mayo
Semana 1: \$5.250
Promedio Anual: \$4.862

TOLIMA



Abril
Semana 3: \$4.677
Semana 4: \$4.827
Variación: \$293 ↑

Mayo
Semana 1: \$5.120
Promedio Anual: \$4.644

VALLE



Abril
Semana 3: \$4.621
Semana 4: \$4.621
Variación: \$- →

Mayo
Semana 1: \$4.621
Promedio Anual: \$4.598

PROMEDIO NACIONAL:

Abril
Semana 3: \$4.550
Semana 4: \$4.692
Variación: \$141 ↑

Mayo
Semana 1: \$4.833
Promedio Anual: \$4.627

VARIACIÓN DE PRECIOS RESPECTO A LA SEMANA ANTERIOR



Sube



Baja



Se mantiene

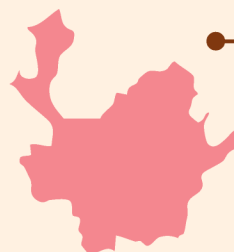


Precios semanales al productor 2025 (Panelas especiales) Precio promedio por Kilogramo

(**Precios pagados al productor en mercados regionales no formales)

Mayo 2025

ANTIOQUIA - Panelin (125 gr) y Granulada Pulverizada



Abril	Variación:
Semana 3: \$4.917	-\$42 ↓
Semana 4: \$4.825	
Mayo	Promedio Anual:
Semana 1: \$4.783	\$4.859

\$/ Kilo

HUILA - Granulada Pulverizada



Abril	Variación:
Semana 3: \$4.740	\$100 ↑
Semana 4: \$5.140	
Mayo	Promedio Anual:
Semana 1: \$5.240	\$4.879

\$/ Kilo

BOYACÁ - Pastilla y Granulada Pulverizada



Abril	Variación:
Semana 3: \$4.875	\$325 ↑
Semana 4: \$5.100	
Mayo	Promedio Anual:
Semana 1: \$5.425	\$5.118

\$/ Kilo

NARIÑO - Panelin (125 gr)



Abril	Variación:
Semana 3: \$4.200	\$- →
Semana 4: \$4.200	
Mayo	Promedio Anual:
Semana 1: \$4.200	\$4.415

\$/ Kilo

CUNDINAMARCA - Pastilla y Granulada Pulverizada



Abril	Variación:
Semana 3: \$5.088	\$100 ↑
Semana 4: \$5.850	
Mayo	Promedio Anual:
Semana 1: \$5.950	\$5.496

\$/ Kilo

PROMEDIO NACIONAL:

Abril	Variación:
Semana 3: \$4.861	\$72 ↑
Semana 4: \$5.136	
Abril	Promedio Anual:
Semana 3: \$5.208	\$5.004

VARIACIÓN DE PRECIOS RESPECTO A LA SEMANA ANTERIOR



Sube



Baja

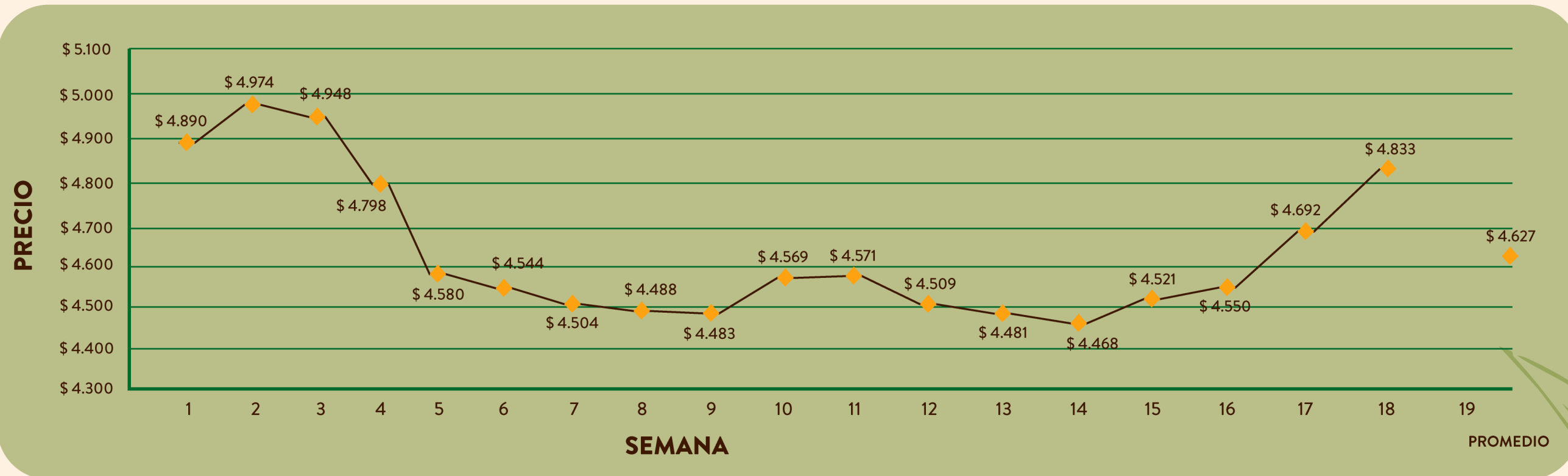


Se mantiene



Mayo 2025

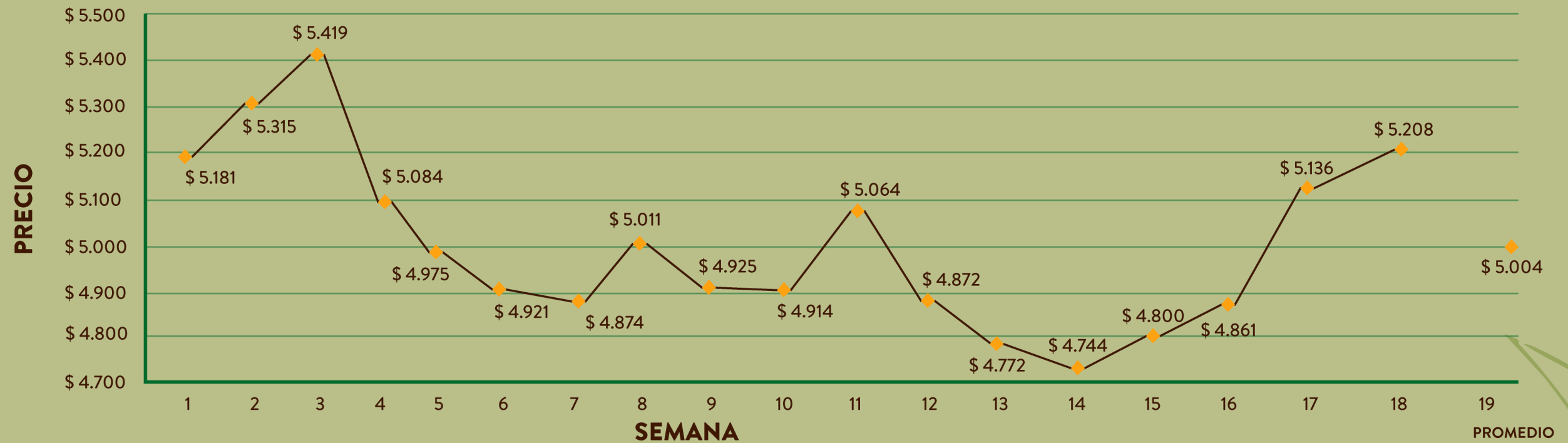
Precios semanales al productor 2025 - para panelas corrientes





Mayo 2025

Precios semanales al productor 2025 - para panelas especiales





Consulta el historial de precios de la panela.

Escanea el QR para más detalles

